



REINIGEN UND PFLEGEN

von versiegelten Holzböden



Pflegevideo

proffwoodcare.ch

VERSIEGELTES PARKETT

Der Lack ist in unterschiedlichen Glanzgraden von ultramatt bis glänzend erhältlich. Lackierte Böden sind äusserst beständig gegen Abrieb und Chemikalien. Um diese Eigenschaften zu erhalten ist es jedoch wichtig, dass lackierte Holzböden richtig gereinigt und gepflegt werden. Wenn ein werkversiegeltes Fertigparkett neu verlegt wird, kann es sein, dass Schmutz und Feuchtigkeit in die Fugen eindringen. Denn dieser Bereich ist, bedingt durch die Fabrikation, nicht immer vollständig geschützt. Eine Behandlung mit einem wachshaltigen Parkettpolish verschliesst die feinen Fugen und schützt sie sicher.

Achten Sie besonders bei Parkett aus Buche und Ahorn darauf, dass eine gute Erstbehandlung mit einem wachshaltigen, wasserfreien Polish vorgenommen wird.

DAMIT DER BODEN SCHÖN BLEIBT

Richtige Pflege

Herkömmliche Bodenreiniger und Pflegeprodukte können dem Holz schaden. Verwenden Sie deshalb für Ihren Parkettboden ausschliesslich Original-Produkte von PROFF Wood-care. Versiegeltes Parkett ist pflegeleicht, es braucht wenig aber regelmässige Zuwendung.

Microfasertücher beschädigen das Holz

Microfasertücher sind für Reinigungsarbeiten im Haushalt sehr beliebt. Für den versiegelten Parkettboden sind nicht alle Mikrofasertücher geeignet, da sie die Oberfläche beschädigen können. Beachten Sie bitte die Herstellerangaben.

Schutz vor Austrocknung

Für den Holzboden ist eine Luftfeuchtigkeit von mindestens 40 Prozent ideal. Dieser Wert wird vor allem im Winter in beheizten Räumen häufig nicht erreicht. Luftbefeuchter helfen, den Boden vor dem Austrocknen zu schützen.

Kratzer vermeiden

Filzgleiter, die Sie unter Ihren Möbeln anbringen, sind eine gute Sache. Sie verhindern, dass durch das Herumschieben von Stühlen, Kommoden und Schränken Kratzspuren im Holz entstehen.



REINIGEN UND PFLEGEN

Strapazierfähig und pflegeleicht – dies zeichnet einen versiegelten Parkettboden aus. Durch Staubsaugen und Trockenwischen wird der oberflächliche Schmutz spielend leicht entfernt. **Nebelfeucht** aufgewischt wird der Boden mit Wasser und Lack-Seife oder Lack und Vinyl-Pflege von PROFF Woodcare. Durch die richtige Anwendung können die Spezialprodukte ihre Wirkung optimal entfalten.

BENÖTIGTES ZUBEHÖR

MULTIMOPP

Mit Baumwollfransen und Komfortgriff



KESSEL

rot / blau mit Rollen



LACK-SEIFE

Für die Unterhaltsreinigung und Pflege von matt bis glanz versiegelten Holzböden, Laminat und Linoleum Böden.



LACK UND VINYL-PFLEGE

Für die Unterhaltsreinigung und Pflege von ultramatt versiegelten Holzböden und Vinylböden.



SO GEHT'S



1
Reinigen Sie den Boden mit dem Staubsauger oder mit den Reinigungstüchern. Staub und oberflächlicher Schmutz wird so entfernt.



2
Mischen Sie die Lack-Seife 1:40 (1 dl auf 4 l Wasser) oder die Lack und Vinyl-Pflege 1:80 (0,5 dl auf 4 l Wasser) von PROFF Woodcare mit warmem Wasser.



3
Reinigen Sie den Boden nebelfeucht (Pfützenbildung vermeiden). Verwenden Sie dafür die Baumwollfransen des Multimopps.



4
Reinigen Sie den Mopp für ein optimales Resultat nach jedem Wischvorgang mit klarem Warmwasser. Der aufgenommene Schmutz wird so nicht wieder auf dem Boden verteilt.



5
Den Boden nach der Reinigung und Pflege trocknen lassen, nicht mit klarem Wasser nachwischen.

REINIGEN UND PFLEGEN MIT PULU-SPRAYMOPP

Strapazierfähig und pflegeleicht – dies zeichnet einen versiegelten Parkettboden aus. Durch Staubsaugen und Trockenwischen wird der oberflächliche Schmutz spielend leicht entfernt. **Nebelfeucht** aufgewischt wird der Boden mit Wasser und Lack-Seife oder Lack und Vinyl-Pflege von PROFF Woodcare. Durch die richtige Anwendung können die Spezialprodukte ihre Wirkung optimal entfalten.


BENÖTIGTES ZUBEHÖR

PULU-SPRAYMOPP


Mit Kletthalter 40 cm,
Druckflaschen blau
und rot 600 ml




MOPP



Parkettmopp für geölte
Oberflächen



Lackmopp für Vinyl und
versiegelte Oberflächen



Fliesenmopp für keramische
Oberflächen

LACK-SEIFE

Für die Unterhaltsreinigung
und Pflege von matt bis glanz
versiegelten Holzböden,
Laminat und Linoleum Böden.



LACK UND VINYL-PFLEGE

Für die Unterhaltsreinigung und
Pflege von ultramatt versiegelten
Holzböden und Vinylböden.



SO GEHT'S



Reinigen Sie den Boden mit dem Staubsauger oder mit den Reinigungstüchern. Staub und oberflächlicher Schmutz wird so entfernt.



Mischen Sie die Lackseife (1 Verschlusskappe auf 1 volle Aussenflasche) oder die Lack und Vinyl-Pflege (1/2 Verschlusskappe auf 1 volle Aussenflasche) von PROFF Woodcare mit warmem Wasser.



SoftTouch drücken und vor den Parkettmopp sprühen.



Der PULU-Spraymopp wird in Richtung des Sprühkopfes gezogen.



Den Boden nach der Reinigung und Pflege trocknen lassen, nicht mit klarem Wasser nachwischen.

REINIGUNG UND PFLEGE – WIE OFT?

Hier erfahren Sie auf einen Blick, wie oft Sie Ihren Holzboden reinigen und pflegen sollten, damit er seine ursprüngliche Schönheit und die positiven Eigenschaften über viele Jahre behält.

Achtung: Beim dargestellten Zeitplan handelt es sich um Richtwerte.
Die Intensität kann je nach Umgebung variieren.

	REINIGEN-PFLEGEN
WENIG BEANSPRUCHTE BÖDEN Schlaf- und Kinderzimmer	alle 6 Wochen
BEANSPRUCHTE BÖDEN Dielen, Büro, Wohnzimmer	alle 4 Wochen
STARK BEANSPRUCHTE BÖDEN Küche, Entrée, öffentliche Gebäude	alle 2 Wochen



GEPRÜFT UND ZERTIFIZIERT

Damit die Produkte von PROFF Woodcare jederzeit den strengsten Umweltstandards entsprechen, werden sie regelmässig und intensiv geprüft. Ausserdem sind sie von folgenden anerkannten Instituten im In- und Ausland zertifiziert.



EN 71-3

Die Migration von Metallen (As, Hg, Se, Cr, Sb, Cd, Pb, Ba) von der Probe wurde gemäss EN 71 Teil 3 1995 getestet. Es konnte keine Migration der angegebenen Metalle oberhalb der Nachweisgrenze (10–50 ppm) festgestellt werden. Alle Produkte für den Wohnbereich sind demnach für Kinderspielzeug geeignet.



DIN 53 160

Die Prüfungen erfolgten nach der Methode B 82.10 aus der amtlichen Sammlung von Untersuchungsverfahren nach § 35 LMBG (Übernahme der deutschen Norm DIN 53 160). Nach dem Ergebnis der Prüfungen zeigten die auf die verschiedenen Holzbeschichtungen aufgetragenen Prüfstreifen keine erkennbare Anfärbung. Die Holzbeschichtungen sind demnach speichel- und schweissecht.

MINERGIE-ECO® Minergie-Eco®

Die gekennzeichneten Produkte erfüllen die Ausschlusskriterien nach Minergie-Eco®. Produkte, welche diesen Kriterien entsprechen, stehen für gute Umwelt-, Arbeits- und Wohnqualität. Beispielsweise aufgrund von schadstofffreien Innenräumen sowie geringer Umweltbelastung und Schonung von Ressourcen, von der Herstellung bis zum Rückbau.



VOC-Frei

VOC ist die Sammelbezeichnung für organische Stoffe, welche von lösemittelhaltigen Oxidationsprodukten an die Raumluft abgegeben werden und in Extremsituationen Symptome wie Kopfschmerzen hervorrufen können. VOC-freie Produkte sind nachweislich von solchen Stoffen befreit.

Generalimporteur
Holzplatten AG
Weberrütistrasse 10
8833 Samstagern
T 044 786 90 60





PROFF
WOODCARE